



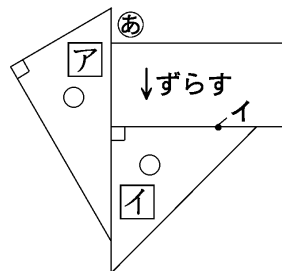
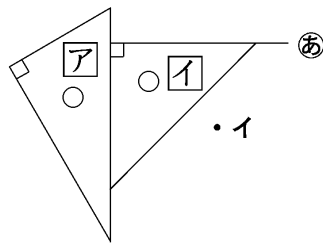
小 / 算数 / 4年 / 図形 /  
垂直と平行 / 理解シート

## へいこう 平行な直線は，どうやってかくの



平行な直線は，2まいの三角じょうぎを使ってかくんだよ。

- ① 点イを通して，直線㊸に平行な直線をかきましょう。



- ㊸ 三角じょうぎアとイを図のように (イは直線㊸の上に) おく。

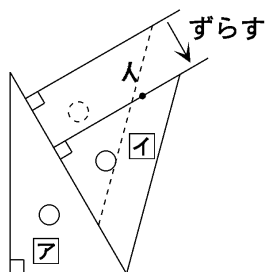
- ① イをずらして，点イを通る直線をひく。

三角じょうぎの直角の角を使ってかくんだよ。



**ポイント**▶ 上の図のようにイをおくと，イの直角の部分を使うので，直線㊸とアは，直角になります。イをずらして，同じようにしてひいた直線は直線㊸と平行になります。

- ② 点イを通して，かたむいた直線㊹に平行な直線をひきましょう。



直線㊹の上に三角じょうぎイをおく。イをずらして点イを通る直線をひくと，平行な直線になります。

アに対して，イが直角になるようにあてるんだ。

