




かわら じ
川原ですい事をするときの、かまどの作り方を教えて

ほとんどのキャンプ場には、すい事のためのかまどが用意されています。しかし、こん
でいて使えない場合には、すい事用のかまどを作って、料理をするのも楽しいでしょう。

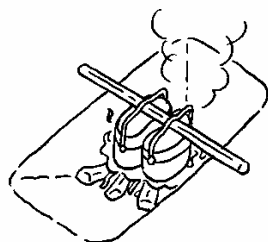
石組み式かまど：川原の石を使ったかまどです。

平らな場所を選び、風向きを調べて、かまどの正面
が、風上を向くように、コの字に石を積み上げます。
土台には、大きくてすわりのいい石を置きます。
石がくずれないように、大きな石のすき間を、小
さな石でうめるようにして、しつかり組み立てます。
高さ30センチメートルくらいにまで積み上げます。
かまどの3辺の高さが同じになるように、上に、平
らな石をのせて調節します。そして、たき木を置き
やすいように、かまどの下を、少しほり下げます。




てづく
そのほかの手作りかまど


たて穴式かまど




2本立て1本ぼう式かまど



三つまた式かまど



はさみこみ式かまど



ちゅうい じ ひ つか かなら おとな ひと
注意：すい事のために、火を使うときは、必ず大人の人がいるときにすること。また、
もしものことを考えて、水を準備してから、始めるようにしましょう。

(監修・青木 国夫)

