


6年

算数 学習相談		学研教育情報資料センター
		小 / 算数 / 6年 / 数量関係 / 資料の調べ方 / 理解シート

いじょう みまん  
25m以上30m未満って、どんなはんいなの



25mに等しいか25mより大きく、30mより小さいことを表しているんだよ。

1

25m以上を、数直線で調べましょう。

- ・25m以上のときには、25mもふくまれます。
- ・25mより大きい部分は、全部ふくまれます。




●は、はんいに入るわよ。



2

30m未満を、数直線で調べましょう。

- ・30m未満のときには、30mはふくまれません。
- ・30mより小さい部分は、全部ふくまれます。


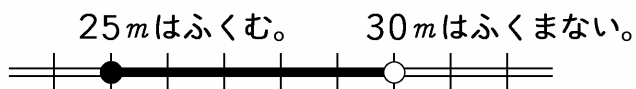


○は、はんいに入らないよ。

3

25m以上30m未満を、数直線に表しましょう。

- ・25mと30mの間です。
- ・25mはふくみますが、30mはふくみません。



[注意] 「25mをこえて」というときは、25mはふくみません。

[もっと知りたい人へ] はんいを表す、「以下」という言葉もあります。

「25m以上30m以下って、どんなはんいなの」も、見ましょう。