



ミッションに挑戦してSDGsを学びあおう!

ミッション 3

おおさかATCグリーンエコプラザ内の展示で調べたことを4コマまんがでまとめてみよう!

食品トレーからもう一度トレーをつくれる?

【まんがの例】



まんがづくりのポイント!

- キャラクターのセリフがストーリーのカギ
- 伝えたいことを1つに絞り、自分の気持ち、展示を見て知ったこと、人の意見をキャラクターにしゃべらせてみよう。
- 4コマで構成を考える
- 「話のはじまり」「説明」「違う目線からの情報」「まとめ」でストーリーをつくらう。

【会場で投稿する】
このワークシートに記入し、学研キッズネットブースにある「投稿箱」に入れる。

【WEBページから投稿する】
学研キッズネットからダウンロードできるポイントでつくった作品、もしくは、紙のワークシートを撮影した画像を投稿フォームに添付して送る。





【投稿する前に確認すること】
作品が掲載されるまでに、時間がかかる場合があります。すべての作品を掲載できるわけではありません。不適切な表現が認められた場合は掲載を見送らせていただきます。掲載されたものが事前の連絡なく削除される場合があります。名前と住んでいる都道府県が作品と一緒に表示されます。名前を載せたくないときは、ニックネームを記入してください。投稿作品は、学研キッズネットやおおさか ATCグリーンエコプラザのサイト、両社が発行する印刷物に事前に連絡なく掲載させていただく可能性があります。

【団体応募について】 クラスや学校単位での団体応募は、郵送で受け付けております。応募される前に表記・表現に問題がないか代表者の方が最終確認を行ったうえで郵送してください。なお、応募作品は返却できませんのでご了承ください。

〒141-8416
東京都品川区西五反田2丁目11番8号 学研ビル17階
株式会社Gakken マーケティングコミュニケーション室
学研キッズネット編集部 SDGs ミッション事務局

※学研キッズネットの投稿作品ページにて、学校やクラス単位で作品をまとめて掲載可能です。掲載方法について確認させていただくため、団体応募の際は一度SDGsミッション特別サイト内の問い合わせフォームよりご連絡をお願いいたします。

タイトル



都道府県 学校名

学年 名前 (もしくはニックネーム)